

@naukaelaji.cz



TVORBA ORIGINÁLNÍCH PDF MATERIÁLŮ PRO DĚTI.



VÝUKOVÉ MATERIÁLY

NAUKAELAJI.CZ



Děkuji za zakoupení materiálu.

Prosím o respektování autorských práv. Soubor slouží pouze vám, nikoliv další jeho šíření.

Děkuji za respektování pravidel.

POVOLENO

- Využití materiálu nekomerčně pro své vlastní potřeby (ve třídě se žáky, domácí vzdělávání, doučování...).
- Materiál se může dětem poskytovat pouze v tištěné podobě.
- Je dovoleno pořizovat kopie v případě pracovních listů.

ZAKÁZÁNO



- Poskytování materiálu dalším osobám.
- Sdílení, kopírování, rozesílání materiálu.
- Využívání materiálu ke komerčním účelům.




@naukaelaji.cz



<https://www.naukaelaji.cz>



NAUKAELAJI.CZ



MOHLO BY SE JEŠTĚ HODIT ...

ROZVRHY
superhrdinové
různé motivy

ROZVRH HODIN - superhrdinové

📅 🌸 Výukové materiály Eliška 🌸 🍀

28,-

ZNAČKY
40 obrázků
na skříňky, boxy, sešity

ZNAČKY - skříňky, boxy, sešity

📅 🌸 Výukové materiály Eliška 🌸 🍀

28,-

**CESTOVNÍ
DENÍČEK**
prázdninový úkol

CESTOVNÍ DENÍČEK (BAREVNÝ A ČB VERZE)

📅 🌸 Výukové materiály Eliška 🌸 🍀

38,-

Metodika

DIÁŘ PRO PEDAGOGY, ASISTENTY PEDAGOGA, DRUŽINÁŘKY, UČITELKY Z MŠ I K OSOBNÍMU POUŽITÍ

Diář je pořádně NAPLNĚNÝ - nic tam nechybí!

Můj diář je rozdělený, tak aby fungoval jak pro osobní využití, tak pracovní.

Rozdělila jsem ho na - Učitelský (AP) zápisník a diář.

Co budete potřebovat na přípravu?

- Diář lze používat v PDF formě – využití např.: v tabletu
- Diář si můžete vytisknout.
- Můžete si ho svázat pomocí kroužkové vazby, využít staré desky, do kterých ho vložíte nebo můžete použít lištu, do které listy vložíte.
- Diář doporučuji vytisknout oboustranně ve formátu A5.
- Soubor obsahuje 178 STRAN. Doporučuji tisknout 2 listy na jeden papír (formát budete mít A5 tj. 89 stran)
- Soubor obsahuje 178 stran, protože mám v souboru více stran duplikovaných.
- K přeházení stran vám poslouží tato stránka - <https://tools.pdf24.org/cs/preskupit-stranky>

Soubor obsahuje:

- Průvodní list
- Metodiku a obsah
- **Diář – diář jsem rozdělila na : osobní listy, učitelský zápisník, diář 2023, diář 2024**

Obsahu diáře podrobněji:

- Úvodní listy, úvodní stránka s citátem, osobní údaje (komu diář patří, e-mail, tel. kontakt apod.)
- Moje letošní přání a cíle
- Narozeniny a svátky
- Kontakty
- Dovolená a mé dny volna
- Prázdniny
- Svátky ve školním roce 2023/2024
- Učitelský zápisník – rozvrh hodin, dlouhodobé úkoly, kontakty, zápis z porady, přehled témat pro školní rok, akce třídy, hodnocení žáka AP, výběr financí od žáků, klasifikační list
- Diář pro rok 2023 – rozepsán každý měsíc + místo na poznámky
- Diář pro rok 2024 – rozepsán každý měsíc + rozepsány jednotlivé dny + svátky

Na každém listě je místo pro úkoly

- *Volné listy*
 - *Nápady na dárky*
 - *Spoření*
 - *Poznámky*
 - *To nejlepší z roku 2024*
 - *Moje splněné cíle*
-
- *Diář jsem se rozhodla vytvořit z toho důvodu, že každý rok si kupuji diář. Nikdy není podle mé představy. Vždy tam něco chybí. Sama jsem si ho doma svázala. Časově mi to zabralo s tiskem, stříhem a svázáním 1,5 hodiny práce 😊.*

ZDROJE OBRÁZKŮ:

- FREEPIK

